

# PASOS PARA CONECTARSE A LAS CLOACAS EN PUERTO DEL ÁGUILA

# 1

## VERIFICAR SI SU LOTE SE ENCUENTRA EN UN SECTOR HABILITADO

Revisar en el plano del barrio de áreas habilitadas si su lote se encuentra en el sector habilitado. Puede acceder al plano ingresando a:

<https://puertodelaguila.com.ar/cloacas/>  
o solicitándolo al Dpto. de Arquitectura



## DAR AVISO AL ÁREA DE ARQUITECTURA

Dar aviso al área de Arquitectura antes de proceder con la instalación, a fin de verificar posibles interferencias frente a su lote.

3512 48-8573

arquitectura@puertodelaguila.com.ar

# 2

# 3

## CONTAR CON PERSONAL CAPACITADO

En el caso que no cuente con personal capacitado y de confianza solicitar al Dpto. de arquitectura números de contacto de referencia para realizar el trabajo.

# 4

## IDENTIFICAR EL PUNTO MAS BAJO DEL LOTE

Determinar el sector más bajo del lote.

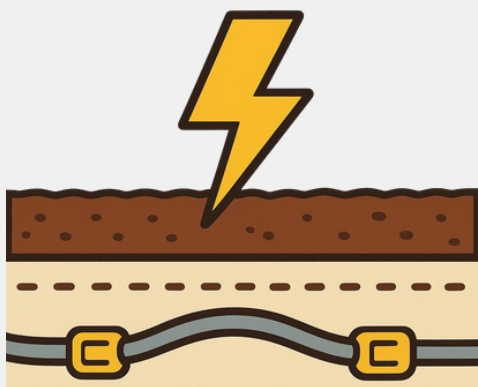


# 5

## INICIAR EXCAVACIÓN EXPLORATORIA PARA UBICAR LA ACOMETIDA

La excavación debe realizarse según el *esquema de conexión a cloacas* que se adjunta más abajo.

**Trabajar con precaución, ya que en algunas zonas existen tendidos de media tensión.**



## ANTE LA PRESENCIA DE CABLEADO SUBTERRÁNEO


En el caso de encontrarse con conexión subterránea eléctrica **detener la excavación** y comunicarse con área de arquitectura y/ o mantenimiento para revisar la instalación y determinar cómo proceder.

# 6

## VERIFICACIÓN DE LA ACOMETIDA

# 7

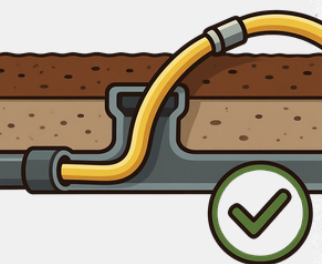
Una vez localizada la acometida, verificar su correcto funcionamiento mediante el uso de una manguera, haciendo circular agua para comprobar que no existan obstrucciones y que el flujo sea adecuado. En caso de detectar obstrucciones, comunicarse con el área de Arquitectura.



# 8

## SONDEO

Sondear con la manguera 3mtrs. La manguera debe pasar sin obstrucciones.



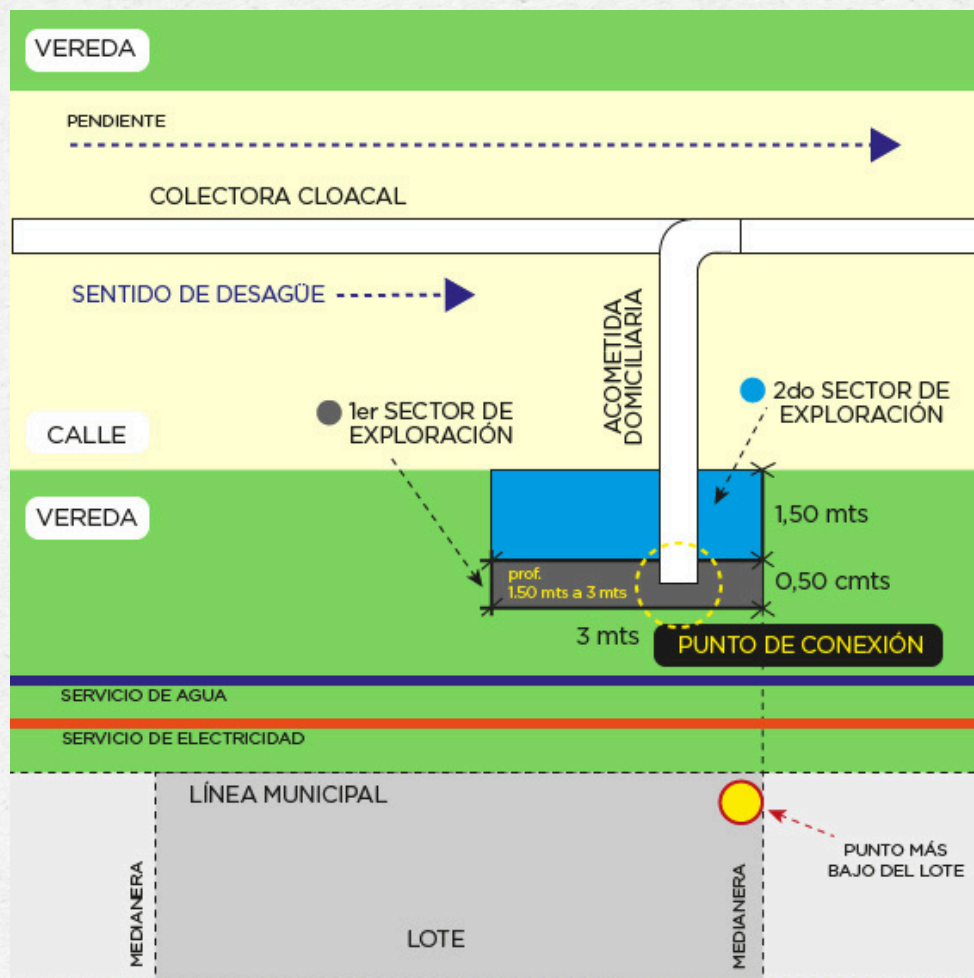
# 9

## CONEXIÓN

Una vez verificados estos 8 puntos se procede a hacer la conexión a la vivienda de las aguas negras.



# ESQUEMA DE CONEXIÓN A CLOACAS



**Sólo las AGUAS NEGRAS (inodoros) se conectan a la red del barrio.  
NO conectar aguas grises**



En caso de no encontrar la acometida en el 1er sector de exploración, continuar con el 2do. sector.

Si aún no se logra ubicar la acometida, comunicarse con el Departamento de Arquitectura antes de continuar con la exploración.

Dpto. de Arquitectura  
3512 48-8573  
[arquitectura@puertodelaguila.com.ar](mailto:arquitectura@puertodelaguila.com.ar)  
Puerto del Águila Country Náutico S.A.



Club + Country Náutico